




**Муниципальное казенное общеобразовательное учреждение  
«общеобразовательная средняя школа №5 им. А. С. Макаренко»  
городского округа «город Кизляр»**

<b>«РАССМОТРЕНО»</b> на ШМО учителей Протокол №__ от _____	<b>«СОГЛАСОВАНО»</b> зам.дир. по УВР Будалева С.И. « <u>30</u> » <u>08</u> . 2023 г. 	<b>«ПРИНЯТО»</b> на Педагогическом Совете Протокол № <u>4</u> от <u>30.08.23</u>	<b>«УТВЕРЖДАЮ»</b> Директор Шегилов Ю.А. приказ № <u>82</u> от <u>30.08.23</u>  
---	--	---	--

**РАБОЧАЯ ПРОГРАММА**

Предмет в/д	Грамотей
Класс	3 А
Образовательная область язык	русский
МО	начальные классы
Учебный год	2023-2024
Срок реализации программы	1 год
Учитель Викторовна	Болугова Карина

Муниципальное казенное общеобразовательное учреждение  
«общеобразовательная средняя школа №5 им. А. С. Макаренко»  
городского округа «город Кизляр»

---

---

<b>«РАССМОТРЕНО»</b>	<b>«СОГЛАСОВАНО»</b>	<b>«ПРИНЯТО»</b>	<b>«УТВЕРЖДАЮ»</b>
на ШМО учителей	зам.дир. по УВР	на	Директор
Протокол №__	<u>Будалева С.И.</u>	Педагогическом	<u>Щеглов Ю.А.</u>
от _____	«__» _____ 2022г.	Совете	приказ №__
		Протокол №__	от _____
		от _____	

**КАЛЕНДАРНО-ТЕМАТИЧЕСКОЕ ПЛАНИРОВАНИЕ**

Предмет в/д	Грамотей
Класс	3 А
Образовательная область язык	русский
МО	начальные классы
Учебный год	2023-2024
Срок реализации программы	1 год
Учитель Викторовна	Болугова Карина

## **Пояснительная записка**

Программа курса «Грамотеи» составлена в соответствии с требованиями Федерального государственного общеобразовательного стандарта, предназначена для учащихся 2, 3, 4-х классов.

Курс «Грамотеи» способствует развитию познавательных способностей учащихся как основы учебной деятельности, а также коммуникативных умений младших школьников с использованием современных средств обучения.

**Актуальность** программы определена тем, что младшие школьники должны иметь мотивацию к обучению русскому языку, стремиться развивать свои интеллектуальные возможности. Данная программа позволяет учащимся познакомиться со многими интересными вопросами русского языка, выходящими за рамки школьной программы, расширить целостное представление о проблеме данной науки. Создание на занятиях ситуаций активного поиска, предоставление возможности сделать собственное «открытие», знакомство с оригинальными путями рассуждений, овладение элементарными навыками исследовательской деятельности позволят обучающимся реализовать свои возможности, приобрести уверенность в своих силах. Необходимость курса заключается не только желанием детей узнать нечто новое о русском языке. Главной целью его является на занимательном грамматическом материале расширить, углубить и закрепить у младших школьников знания по русскому языку, показать учащимся, что грамматика не свод скучных и трудных правил для запоминания, а увлекательное путешествие по русскому языку на разных ступенях обучения

В процессе развития основных **содержательных линий** (звук, слово, словосочетание, предложение, текст, развитие фонематического слуха, культуры звукопроизношения) серьезное внимание уделяется овладению учениками способами работы с алгоритмами, приобретению ими опыта рассуждения, закреплению грамматических и орфографических правил.

Не менее важным фактором реализации данной программы является стремление развить у учащихся умения самостоятельно работать, думать, решать творческие задачи, а также совершенствовать навыки аргументации собственной позиции по определенному вопросу.

### **Место курса «Грамотеи» в учебном плане:**

Общий объем учебного времени составляет 102 часа: 2 класс - 34 часа, 3 класс - 34 часа, 4 класс - 34 часа. Занятия проводятся 1 раз в неделю. Продолжительность каждого занятия 2 класс – 25 минут, 3-4 класс - 40 минут.

### **Цель, задачи и принципы программы:**

#### **Цель:**

повышение познавательного интереса учащихся; развитие письменной монологической речи; развитие творческих способностей учащихся; формирование познавательной мотивации к изучению русского языка, которая выражается в осознанном стремлении научиться использовать языковые средства для успешного решения коммуникативных задач и познакомиться с основами научного описания родного языка.

#### **Задачи:**

развитие интереса к русскому языку как учебному предмету;

расширение и углубление программного материала;

воспитание любви к великому русскому языку;

пробуждение потребности у учащихся к самостоятельной работе над познанием родного языка и над своей речью;

совершенствование общего языкового развития младших школьников.

### **Принципы программы:**

Организация деятельности младших школьников на занятиях основывается на следующих принципах:

- занимательность;
- научность;
- сознательность и активность;
- наглядность;
- доступность;
- связь теории с практикой.

### **Общая характеристика учебного курса:**

Курс «Грамотеи» входит во внеурочную деятельность по направлению общеинтеллектуальное развитие личности.

### **Основные виды деятельности учащихся:**

- выполнение различных упражнений;
- оформление газет;
- участие в олимпиаде по русскому языку, в дистанционных олимпиадах и конкурсах
- знакомство с научно-популярной литературой, связанной с русским языком;
- самостоятельная работа;
- творческие работы.

В процессе изучения курса используются элементы следующих **образовательных технологий:**

- развивающего обучения
- здоровьесберегающей
- ИКТ

**Содержание курса** строится на основе:

- системно-деятельностного подхода;

- системного подхода к отбору содержания и последовательности изучения грамматических понятий.

В курсе русского языка реализуются следующие *сквозные линии развития учащихся средствами предмета*.

*Линии, общие с курсом литературного чтения:*

- 1) овладение функциональной грамотностью на уровне предмета (извлечение, преобразование и использование текстовой информации);
- 2) овладение техникой чтения, приёмами понимания и анализа текстов;
- 3) овладение умениями, навыками различных видов устной и письменной речи.

*Линии, специфические для курса «Русский язык»:*

- 4) приобретение и систематизация знаний о языке;
- 5) овладение орфографией и пунктуацией;
- 6) раскрытие воспитательного потенциала русского языка;
- 7) развитие чувства языка.

### **Особенности содержания и организации учебной деятельности обучающихся:**

Содержание программы соответствует познавательным возможностям младших школьников и предоставляет им возможность работать на уровне повышенных требований, развивая учебную мотивацию.

Содержание занятий курса представляет собой введение в мир сложного русского языка, а также расширенный углубленный вариант наиболее актуальных вопросов базового предмета – русский язык. Занятия способствуют развитию у детей орфографической зоркости, связной устной и письменной речи.

Предлагаемые задания познакомят учащихся с основными понятиями русского языка, помогут развить навыки грамотного письма, умения применять полученные на уроках знания на практике. Будут способствовать общему развитию, побуждать к творческому подходу при изучении русского языка.

Используемые в системе работы курса, должны быть основаны на любознательности детей, которую и следует поддерживать и направлять. Данная практика поможет успешно овладеть не только общеучебными умениями и навыками, но и осваивать более сложный уровень знаний по предмету, достойно выступать на олимпиадах и участвовать в различных конкурсах.

Все задания в курсе выстроены последовательно, логично. Все вопросы и задания рассчитаны на работу ученика на занятии. Для эффективности работы следует опираться на индивидуальную деятельность с последующим обсуждением полученных результатов.

### **Ценностными ориентирами содержания данного курса**

**являются:**

- формирование умения рассуждать как компонента логической грамотности;
- освоение эвристических приемов рассуждений;
- формирование интеллектуальных умений, связанных с выбором стратегии решения, анализом ситуации, сопоставлением данных;
- развитие познавательной активности и самостоятельности учащихся;
- формирование способностей наблюдать, сравнивать, обобщать, находить простейшие закономерности, использовать догадку, строить и проверять простейшие гипотезы;
- привлечение учащихся к обмену информацией в ходе общения на занятиях.

### **Содержание программы**

Включение элементов занимательности является обязательным для занятий с младшими школьниками. Вместе с тем, широкое применение игровых элементов не должно снижать обучающей, развивающей, воспитывающей роли занятий по «Грамотеи».

Программа данного курса позволяет показать учащимся, как увлекателен, разнообразен, неисчерпаем мир слова, мир русской грамоты. Это имеет большое значение для формирования подлинных познавательных интересов как основы учебной деятельности. В процессе изучения грамматики школьники могут увидеть «волшебство знакомых слов»; понять, что обычные слова достойны изучения и внимания. Воспитание интереса к «Занимательной грамматике» должно пробуждать у учащихся стремление расширять свои знания по русскому языку, совершенствовать свою речь.

Содержание и методы обучения «Грамотеи» содействуют приобретению и закреплению школьниками прочных знаний и навыков, полученных на уроках русского языка, обеспечивают единство развития, воспитания и обучения.

**Для успешного проведения занятий используются разнообразные виды работ:** игровые элементы игры, дидактический и раздаточный материал, пословицы и поговорки, физкультминутки, рифмовки, считалки, ребусы, кроссворды, головоломки, грамматические сказки.

Интерес учащихся поддерживается внесением творческого элемента в занятия: самостоятельное составление кроссвордов, шарад, ребусов.

В каждом занятии прослеживаются три части:

- игровая;
- теоретическая;
- практическая.

Все это открывает для детей прекрасный мир слова, учит их любить и чувствовать родной язык.

### **3 класс (34 часа)**

**Дружим с грамматикой (17 часов)** Рассказ – беседа. Игры – соревнования: “Умеешь ли ты красиво и грамотно писать?”, “Умеешь ли ты правильно и точно говорить?” (Составление рассказов по картинке), “Сколько слов ты знаешь?” Незаменимый мягкий знак. Путешествие по стране “Удвоенных согласных”. Беседа о том, какое практическое значение имеет знание алфавита. Упражнения на группировку слов (имен собственных и нарицательных). Как корень слова учил окончания уму – разуму. Иногда согласные играют с нами в прятки. Они не произносятся, но пишутся в тетрадке. (Непроизносимые согласные).

**Дружим с орфографией(5 часов)** А все–таки она хорошая! (О роли орфографии). Рассказ – беседа о роли орфографии. Группировка слов, подбор слов на определенные правила (с использованием словарей). Игра “Лишнее слово”. Викторины, кроссворды, игры, ребусы, загадки.

**Изучаем части страны «Речь» (12 часов)** Слова – части речи. Имя существительное – часть страны Речь. Доброе утро, имя прилагательное! Имя прилагательное – часть страны Речь. Моя мама – имя существительное. (О связи имени прилагательного с именем существительным). Глагол – часть страны Речь. Как мама Глаголиха учила глагольчиков. (Время глагола). С глаголами раздельно частицу НЕ пиши!

### **Результаты обучения**

#### **Личностные результаты обучения.**

В результате изучения курса «Грамотеи» обучающиеся на ступени начального общего образования научатся: осознавать язык как основное средство человеческого общения и явление национальной культуры, у них начнёт формироваться позитивное эмоционально-ценностное отношение к русскому языку, стремление к его грамотному использованию, русский язык станут для учеников основой всего процесса обучения, средством развития их мышления, воображения, интеллектуальных и творческих способностей.

### **Метапредметные результаты обучения.**

В процессе изучения курса «Грамотей» обучающиеся научатся использовать язык с целью поиска необходимой информации в различных источниках для решения учебных задач ; способность ориентироваться в целях, задачах, средствах и условиях общения ; научатся выбирать адекватные языковые средства для успешного решения коммуникативных задач ( диалог , устные монологические высказывания , письменные тесты )с учетом особенностей разных видов речи. Ситуаций общения ; понимание необходимости ориентироваться на позицию партнера, учитывать различные мнения и координировать различные позиции в сотрудничестве с целью успешного участия в диалоге ; стремление к более точному выражению собственного мнения и позиции ; умение задавать вопросы.

### **Предметные результаты обучения.**

У четвероклассников будет сформировано отношение к правильной устной и письменной речи как показателям общей культуры человека. Они получат начальные представления о нормах русского и литературного языка (орфоэпических, лексических, грамматических) и правилах речевого этикета.

### **Планируемые результаты освоения учебного курса:**

Занятия должны помочь учащимся:

- усвоить основные базовые знания по русскому языку; его ключевые понятия;
- помочь учащимся овладеть способами исследовательской деятельности;
- формировать творческое мышление;
- способствовать улучшению качества письма и речи

**Учащиеся должны:**

- отличать текст от набора предложений, записанных как текст;
- осмысленно, правильно читать целыми словами;
- отвечать на вопросы учителя по содержанию прочитанного;
- подробно пересказывать текст;
- составлять устный рассказ по картинке;
- называть звуки, из которых состоит слово (гласные – ударный, безударные; согласные – звонкие, глухие, парные и непарные, твёрдые, мягкие, парные и непарные); не смешивать понятия «звук» и «буква»; делить слово на слоги, ставить ударение;
- определять роль гласных букв, стоящих после букв, обозначающих согласные звуки, парные по мягкости (обозначение гласного звука и указание на твёрдость или мягкость согласного звука);
- обозначать мягкость согласных звуков на письме;
- определять количество букв и звуков в слове;
- писать большую букву в начале предложения, в именах и фамилиях;
- ставить пунктуационные знаки конца предложения;
- списывать с печатного образца и писать под диктовку слова и небольшие предложения, используя правильные начертания букв, соединения;
- находить корень в группе доступных однокоренных слов.

Требования к знаниям и умениям учащихся:

### **К концу 3 класса учащиеся должны знать и уметь:**

#### **знать:**

- Правила правописания слов с изученными орфограммами.
- Признаки частей речи (имени существительного, имени прилагательного, местоимения, глагола).
- Главные члены предложения.
- Состав слова.

#### **уметь:**

- Различать приставки и предлоги.
- Писать предлоги отдельно со словами, приставки – слитно.
- Разбирать предложения по членам предложения.
- Обозначать на письме интонацию перечисления.
- Разбирать слова по составу.
- Проверять написание безударных гласных, парных звонких и глухих согласных, непроизносимых согласных в корне слова.
- Писать правильно слова с удвоенными согласными.
- Определять род, число имен существительных и имен прилагательных.
- Определять число, время глаголов.
- Писать НЕ с глаголами.
- Работать со словарем.
- Группировать и подбирать слова на определенные правила.
- Различать разделительные твердый (ъ) и мягкий (ь) знаки, писать с ними слова.
- Составлять рассказы по картинке.

### **3--й класс**

#### **Личностные результаты**

- эмоциональность; умение осознавать и определять (называть) свои эмоции;
- эмпатия – умение осознавать и определять эмоции других людей; сочувствовать другим людям, сопереживать;
- чувство прекрасного – умение чувствовать красоту и выразительность речи, стремиться к совершенствованию собственной речи;
- любовь и уважение к Отечеству, его языку, культуре;
- интерес к чтению, к ведению диалога с автором текста; потребность в чтении;
- интерес к письму, к созданию собственных текстов, к письменной форме общения;



- интерес к изучению языка;
- осознание ответственности за произнесённое и написанное слово.

### **Метапредметные результаты**

#### Регулятивные УУД:

- самостоятельно формулировать тему и цели урока;
- составлять план решения учебной проблемы совместно с учителем;
- работать по плану, сверяя свои действия с целью, корректировать свою деятельность;
- в диалоге с учителем вырабатывать критерии оценки и определять степень успешности своей работы и работы других в соответствии с этими критериями.

#### Познавательные УУД:

- перерабатывать и преобразовывать информацию из одной формы в другую (составлять план, таблицу, схему);
- пользоваться словарями, справочниками;
- осуществлять анализ и синтез;
- устанавливать причинно-следственные связи;
- строить рассуждения;

#### Коммуникативные УУД:

- адекватно использовать речевые средства для решения различных коммуникативных задач; владеть монологической и диалогической формами речи.
- высказывать и обосновывать свою точку зрения;
- слушать и слышать других, пытаться принимать иную точку зрения, быть готовым корректировать свою точку зрения;
- договариваться и приходить к общему решению в совместной деятельности;
- задавать вопросы.

### **Учебно-методическое обеспечение**

#### **Дидактический материал**

- Тетради
- Файлы с заданиями
- Презентации по тематике

#### **Описание материально-технического обеспечения.**

- Компьютерная техника.
- Аудиотехника.
- Мультимедийная система.
- Интернет-ресурсы.
- Энциклопедии.

### Список литературы:

1. Волина В. В. Веселая грамматика. М.: Знание, 2009 г.
2. Волина В. В. Русский язык. Учимся играя. Екатеринбург ТОО. Издательство “АРГО”, 2011
3. Волина В. В. Русский язык в рассказах, сказках, стихах. Москва “АСТ”, 2011
4. Граник Г. Г., Бондаренко С. М., Концевая Л. А. Секреты орфографии. Москва “Просвещение”, 2009г.
5. Занимательная грамматика. Сост. Бурлака Е. Г., Прокопенко И. Н. Донецк. ПКФ “БАО”, 2011
6. Журналы: “Начальная школа”.
7. Левушкина О. Н. Словарная работа в начальных классах. (1-4) Москва “ВЛАДОС”, 2013г.
8. Полякова А. В. Творческие учебные задания по русскому языку для учащихся 1-4 классов. Самара. Издательство “Сам Вен”, 2013г.
9. Рик Т. Г. Доброе утро, Имя Прилагательное! М.: РИО “Самовар”, 2012г.
10. Рик Т. Г. Здравствуйте, Имя Существительное! М.: РИО “Самовар”, 2012г.
11. Рик Т. Г. Здравствуй, дядюшка Глагол! М.: РИО “Самовар”, 2012 г.
  1. Ундзенкова А. В., Сагирова О. В. Русский с увлечением. Учимся играя. Екатеринбург. “АРД ЛТД”, 2013 г.
13. Образовательной программы «Школа грамотеев», авт.Л.И. Тикунова, М.Н. Корепанова

Муниципальное казенное общеобразовательное учреждение  
«общеобразовательная средняя школа №5 им. А. С. Макаренко»  
городского округа «город Кизляр»

---

---

<i>«РАССМОТРЕНО»</i>	<i>«СОГЛАСОВАНО»</i>	<i>«ПРИНЯТО»</i>	<i>«УТВЕРЖДАЮ»</i>
<i>на ШМО учителей</i>	<i>зам.дир. по УВР</i>	<i>на</i>	<i>Директор</i>
<i>Протокол №__</i>	<i><u>Будалева С.И.</u></i>	<i>Педагогическом</i>	<i><u>Щеглов Ю.А.</u></i>
<i>от _____</i>	<i>«__» _____ 2022г.</i>	<i>Совете</i>	<i>приказ №__</i>
		<i>Протокол №__</i>	<i>от _____</i>
		<i>от _____</i>	

**КАЛЕНДАРНО-ТЕМАТИЧЕСКОЕ ПЛАНИРОВАНИЕ**

Предмет в/д Грамотей

---

Класс 3 А

---

Образовательная область русский язык

---

МО начальные классы

---

Учебный год 2023-2024

---

Срок реализации программы

---

1 год

---

Учитель Болугова Карина Викторовна

---

2023г.

## Календарно-тематическое планирование

### 3 класс

№ п/п	Дата		Тема	Кол- во часов	Характеристика деятельности учащихся
	План	Факт			
1	8.09		Хорошо ли ты знаешь грамматику?  Рассказ – беседа. Игры – соревнования: “Умеешь ли ты красиво и грамотно писать?”, “Умеешь ли ты правильно и точно говорить?” (Составление рассказов по картинке), “Сколько слов ты знаешь?”	1ч.	<b>Рассуждать</b> о значении языка и речи в жизни людей, о роли русского языка в жизни и общении.  <b>Анализировать</b> речь людей (при анализе текстов). <b>Наблюдать</b> за особенностями собственной речи и <b>оценивать её</b> . <b>Различать</b> устную, письменную речь и речь про себя. <b>Работать с памяткой</b> «Как научиться правильно списывать предложение».
2	15.09		Сокровища родного языка.  Беседа о богатстве русского языка. Игра “Знаешь ли ты пословицы?” Чтение текстов. Объяснение значений слов, устойчивых сочетаний; подбор слов, близких по значению.	1ч.	<b>Рассуждать</b> о значении языка и речи в жизни людей, о роли русского языка в жизни и общении.  <b>Анализировать</b> речь людей (при анализе текстов).  <b>Распознавать</b> среди данных пар слов синонимы, антонимы. <b>Подбирать</b> к слову синонимы, антонимы
3	22.09		Незаменимый мягкий знак.	1ч.	<b>Соотносить</b> количество звуков и букв в таких словах, как <i>огонь, кольцо</i> . <b>Объяснять</b> причины расхождения количества звуков и букв в этих словах.  <b>Подбирать</b> примеры слов с мягким знаком (ь). <b>Переносить</b> слова с мягким знаком ( <i>пальцы, паль-то</i> ). <b>Обозначать</b> мягкость согласного звука мягким знаком на конце слова и в середине слова перед согласным ( <i>день, коньки</i> ). <b>Оценивать</b> свои достижения при выполнении заданий .
4	29.09		Путешествие по стране “Удвоенных согласных”.	1ч.	<b>Наблюдать</b> над произношением и правописанием слов с удвоенными согласными. <b>Использовать</b> правило переноса слов с удвоенными согласными ( <i>ван-на</i> ).

5	6.10		<p>Хорошо ли ты знаешь алфавит?</p> <p>Беседа о том, какое практическое значение имеет знание алфавита. Упражнения на группировку слов (имен собственных и нарицательных).</p>	1ч.	<p><b>Объяснять</b>, где могут пригодиться знания об алфавите. <b>Называть</b> буквы правильно и <b>располагать</b> их в алфавитном порядке.</p> <p><b>Классифицировать</b> буквы по сходству в их названии, по характеристике звука, который они обозначают.</p> <p><b>Определять</b> положение заданной буквы в алфавите: ближе к концу, к середине, к началу, <b>называть</b> соседние буквы по отношению к заданной. <b>Работать</b> с памяткой «Алфавит».</p> <p><b>Располагать</b> заданные слова в алфавитном порядке.</p> <p><b>Использовать</b> знание алфавита при работе со словарями.</p>
6	13.10		<p>Волшебник “Ударение”.</p>	1ч.	<p><b>Определять</b> ударение в слове. <b>Наблюдать</b> за ролью словесного ударения. Различать ударные и безударные слоги.</p> <p><b>Наблюдать</b> над разноместностью и подвижностью русского ударения. <b>Составлять</b> простейшие слогуударные модели слов. <b>Находить</b> слова по заданной модели. <b>Сравнивать</b> модели слогуударной структуры слова и подбирать к ним слова.</p> <p><b>Работать</b> с орфоэпическим словарём, находить в нём нужную информацию о произношении слова. <b>Соблюдать</b> в практике речевого общения изучаемые нормы произношения слов.</p>
7	20.10		<p>Из чего же, из чего же состоят слова?</p>	1ч.	<p><b>Различать</b> звуки и буквы.</p> <p><b>Осознавать</b> смысловозначительную роль звуков и букв в слове. <b>Распознавать</b> условные обозначения звуков речи. <b>Сопоставлять</b> звуковое и буквенное обозначения слова. <b>Наблюдать</b> модели слов (звуковые и буквенные), анализировать их.</p>
8	27.10		<p>Часть слова, которая изменяется, окончанием называется.</p> <p>Как корень слова учил окончания уму – разуму.</p>	1ч.	<p><b>Различать</b> звуки и буквы.</p> <p><b>Осознавать</b> смысловозначительную роль звуков и букв в слове. <b>Распознавать</b> условные обозначения звуков речи. <b>Сопоставлять</b> звуковое и буквенное обозначения слова. <b>Наблюдать</b> модели слов (звуковые и буквенные), анализировать их.</p>
9	10.11		<p>В стране парных звонких и глухих согласных.</p>	1ч.	<p><b>Различать</b> глухие и звонкие согласные звуки, парные и непарные. <b>Характеризовать</b> согласный звук (глухой — звонкий, парный — непарный) и <b>оценивать</b> правильность данной характеристики. <b>Правильно произносить</b> звонкие и глухие согласные звуки</p>

					на конце слова и перед другими согласными (кроме сонорных).
10	17.11		В стране парных звонких и глухих согласных.	1ч.	<p><b>Определять</b> на слух парный по глухости-звонкости согласный звук на конце слова и в корне перед согласным.</p> <p><b>Соотносить</b> произношение и написание парного по глухости-звонкости согласного звука на конце слова и в корне перед согласным. <b>Находить</b> в словах букву парного согласного звука, написание которой надо проверять. <b>Различать</b> проверочное и проверяемое слова.</p> <p><b>Подбирать</b> проверочные слова путем изменения формы слова и подбора однокоренных слов (<i>травка-трава, травушка; мороз -морозы, морозный</i>).</p> <p><b>Использовать</b> правило при написании слов с парным по глухости-звонкости согласным звуком на конце слова и перед согласным в корне. <b>Объяснять</b> правописание слов с парным по глухости-звонкости согласным звуком на основе алгоритма проверки написания. <b>Подбирать</b> примеры слов с изучаемой орфограммой.</p>
11	24.11		В стране одиноких согласных.	1ч.	<p><b>Использовать</b> правило при написании слов с парным по глухости-звонкости согласным звуком на конце слова и перед согласным в корне. <b>Объяснять</b> правописание слов с парным по глухости-звонкости согласным звуком на основе алгоритма проверки написания. <b>Подбирать</b> примеры слов с изучаемой орфограммой.</p>
12	1.12		Дружим с грамматикой. (Безударные гласные, проверяемые ударением).	1ч.	<p><b>Определять</b> безударный гласный звук в слове и его место в слове. <b>Находить</b> в двусложных словах букву безударного гласного звука, написание которой надо проверять. <b>Различать</b> проверочное и проверяемое слова.</p> <p><b>Подбирать</b> проверочные слова путём изменения формы слова и подбора однокоренного слова (<i>слоны — слон, слоник; трава — травы, травка</i>).</p>
13	8.12		Дружим с грамматикой. (Безударные гласные, проверяемые ударением).	1ч.	<p><b>Определять</b> безударный гласный звук в слове и его место в слове. <b>Находить</b> в двусложных словах букву безударного гласного звука, написание которой надо проверять. <b>Различать</b> проверочное и проверяемое слова.</p> <p><b>Подбирать</b> проверочные слова путём изменения формы слова и подбора однокоренного слова (<i>слоны — слон, слоник;</i></p>

					<i>травы — травы, травка).</i>
14	15.12		Досадное недоразумение. (Непроверяемые безударные гласные).	1ч.	<b>Определять</b> безударный гласный звук в слове и его место в слове. <b>Находить</b> в двусложных словах букву безударного гласного звука, написание которой надо проверять.  <b>Различать</b> проверяемые и непроверяемые орфограммы. <b>Запоминать</b> написание непроверяемой орфограммы безударного гласного звука в словах, предусмотренных программой.
15	22.12		Иногда согласные играют с нами в прятки. Они не произносятся, но пишутся в тетрадке. (Непроизносимые согласные).	1ч.	<b>Находить</b> нужную орфограмму в слове. <b>Уметь</b> подбирать проверочное слово.
16	29.12		Новые друзья корней – приставки.	1ч.	<b>Образовывать</b> новые слова с помощью приставки.
17			Твердый знак не отдыхает: приставку с корнем разделяет. (Разделительный твердый знак).	1ч.	<b>Запоминать</b> правило написания твердого знака в слове.
18	12.01		Слова – части речи.	1ч.	<b>Соотносить</b> слова-названия (предметов, признаков, действий), вопросы, на которые они отвечают, с частями речи. <b>Анализировать</b> схему «Части речи», <b>составлять</b> по ней сообщение.  <b>Находить</b> в тексте части речи с опорой на признаки частей речи, пользуясь схемой.
19	19.01		Имя существительное – часть страны Речь	1ч.	<b>Распознавать</b> имя существительное среди других частей речи по обобщённому лексическому значению и вопросу.  <b>Обосновывать</b> отнесение слова к имени существительному. <b>Объяснять</b> лексическое значение слов — имён существительных. <b>Обогащать</b> собственный словарь именами существительными разных лексико-тематических групп.  <b>Работать</b> со страничкой для любознательных: знакомство с лексическим значением имён существительных
20	26.01		Как у существительных род появился.	1ч.	<b>Различать</b> одушевлённые и неодушевлённые имена существительные с опорой на вопросы <b>кто?</b> и <b>что?</b> , <b>подбирать</b> примеры таких существительных.  <b>Классифицировать</b> имена существительные одушевленные и неодушевленные по значению

					и объединять их в тематические группы.
21	2.02		Доброе утро, имя прилагательное!	1ч.	<p><b>Распознавать</b> имя прилагательное среди других частей речи по обобщённому лексическому значению и вопросу.</p> <p><b>Обосновывать</b> правильность отнесения слова к имени прилагательному.</p> <p><b>Использовать</b> в речи прилагательные различных лексико-тематических групп.</p> <p><b>Выделять</b> из предложения словосочетания с именами прилагательными. <b>Приводить</b> примеры имён прилагательных.</p> <p><b>Определять</b>, каким членом предложения является имя прилагательное.</p> <p><b>Анализировать</b> высказывания русских писателей о русском языке.</p> <p><b>Подбирать</b> имена прилагательные — сравнения для характеристики качеств, присущих людям и животным.</p>
22	9.02		Имя прилагательное – часть страны Речь.	1ч.	<p><b>Распознавать</b> имя прилагательное среди других частей речи по обобщённому лексическому значению и вопросу.</p> <p><b>Обосновывать</b> правильность отнесения слова к имени прилагательному.</p> <p><b>Использовать</b> в речи прилагательные различных лексико-тематических групп.</p> <p><b>Выделять</b> из предложения словосочетания с именами прилагательными. <b>Приводить</b> примеры имён прилагательных.</p> <p><b>Определять</b>, каким членом предложения является имя прилагательное.</p> <p><b>Анализировать</b> высказывания русских писателей о русском языке.</p> <p><b>Подбирать</b> имена прилагательные — сравнения для характеристики качеств, присущих людям и животным.</p>
23	16.02		Моя мама – имя существительное. (О связи имени прилагательного с именем существительным).	1ч.	<p><b>Использовать</b> в речи прилагательные различных лексико-тематических групп.</p> <p><b>Выделять</b> из предложения словосочетания с именами прилагательными. <b>Приводить</b> примеры имён прилагательных.</p> <p><b>Определять</b>, каким членом предложения является имя прилагательное</p>



24	1.03		Глагол – часть страны Речь.	1ч.	<p><b>Распознавать</b> глагол среди других частей речи по обобщённому лексическому значению и вопросу.</p> <p><b>Обосновывать</b> правильность отнесения слова к глаголу. <b>Классифицировать</b> глаголы по вопросам.</p> <p><b>Распознавать</b> глаголы, употреблённые в прямом и переносном значениях.</p> <p><b>Определять</b>, каким членом предложения является глагол в предложении.</p> <p><b>Выбирать</b> глаголы в соответствии с задачей речевого высказывания.</p> <p><b>Рассматривать</b> репродукцию картины Л. К. Саврасова «Грачи прилетели» по данным вопросам, <b>обсуждать</b> план предстоящего рассказа, <b>составлять</b> (под руководством учителя) по картине рассказ, <b>записывать</b> рассказ.</p>
25	15.03		Глагол – часть страны Речь.	1ч.	<p><b>Определять</b> число глаголов, <b>распределять</b> глаголы по группам в зависимости от их числа, <b>изменять</b> глаголы по числам, <b>приводить примеры глаголов</b> определённого числа, <b>употреблять</b> глаголы в определённом числе.</p> <p><b>Соблюдать</b> в практике речевого общения орфоэпические и лексические нормы употребления глаголов. Работать с орфоэпическим словарём.</p>
26	22.03		Глагол и его друзья.	1ч.	<p><b>Определять</b>, каким членом предложения является глагол в предложении.</p> <p><b>Выбирать</b> глаголы в соответствии с задачей речевого высказывания.</p>
27	5.04		Как мама Глаголиха учила глагольчиков. (Неопределённая форма глаголов).	1ч.	<p><b>Определять</b>, каким членом предложения является глагол в предложении.</p> <p><b>Выбирать</b> глаголы в соответствии с задачей речевого высказывания.</p>
28	12.04		Как мама Глаголиха учила глагольчиков. ( Прошедшее, настоящее, будущее времена глаголов).	1ч.	<p><b>Определять</b> времена глаголов.</p> <p><b>Выбирать</b> глаголы в соответствии с задачей речевого высказывания.</p>
29	19.04		Как мама Глаголиха учила глагольчиков. (Времена глагола).	1ч.	<p><b>Определять</b> времена глаголов.</p> <p><b>Выбирать</b> глаголы в соответствии с задачей речевого высказывания.</p>

30	26.04		С глаголами раздельно частицу НЕ пиши!	1ч.	<b>Раздельно писать</b> частицу НЕ с глаголом. <b>Определять</b> грамматические признаки глагола: число (единственное или множественное), роль в предложении. <b>Обосновывать</b> правильность определения признаков глагола. <b>Определять</b> правильный порядок предложений, <b>составлять</b> текст, <b>подбирать</b> к нему название и <b>записывать</b> составленный текст.
31	10.05		С глаголами раздельно частицу НЕ пиши!	1ч.	<b>Раздельно писать</b> частицу НЕ с глаголом. <b>Определять</b> грамматические признаки глагола: число (единственное или множественное), роль в предложении. <b>Обосновывать</b> правильность определения признаков глагола. <b>Определять</b> правильный порядок предложений, <b>составлять</b> текст, <b>подбирать</b> к нему название и <b>записывать</b> составленный текст.
32	17.05		А все–таки она хорошая! (О роли орфографии). Рассказ – беседа о роли орфографии.	1ч.	<b>Планировать</b> учебные действия при решении орфографической задачи (обозначение буквой безударного гласного звука в слове), <b>определять</b> пути её решения, <b>решать</b> её в соответствии с изученным правилом. <b>Объяснять</b> правописание слова с безударным гласным в корне, пользуясь алгоритмом проверки написания.
33	24.05		Группировка слов, подбор слов на определенные правила (с использованием словарей). Игра “Лишнее слово”.	1ч.	<b>Планировать</b> учебные действия при решении орфографической задачи (обозначение буквой безударного гласного звука в слове), <b>определять</b> пути её решения, <b>решать</b> её в соответствии с изученным правилом. <b>Объяснять</b> правописание слова с безударным гласным в корне, пользуясь алгоритмом проверки написания. <b>Работать</b> с орфографическим словарём учебника: <b>находить</b> слова с изучаемой орфограммой и <b>проверять</b> написание слова по орфографическому словарю.
34	31.05		Итоговое занятие. Для чего надо изучать грамматику. Беседа. Игры.	1ч.	<b>Планировать</b> учебные действия при решении орфографической задачи (обозначение буквой безударного гласного звука в слове), <b>определять</b> пути её решения, <b>решать</b> её в соответствии с изученным правилом. <b>Объяснять</b> правописание слова с безударным гласным в корне, пользуясь алгоритмом проверки написания. <b>Работать</b> с орфографическим словарём учебника: <b>находить</b> слова с изучаемой

					орфограммой
--	--	--	--	--	-------------